Voordat u deze eenheid gebruikt, moet u de brochure "HET APPARAAT VEILIG GEBRUIKEN" en "BELANGRIJKE OPMERKINGEN" aandachtig lezen. Houd het document (de documenten) na het lezen binnen handbereik voor onmiddellijke referentie.

Controleer de meegeleverde items

Controleer dat alle meegeleverde items aanwezig zijn nadat u het pakket hebt geopend. Neem contact op met uw dealer als er iets ontbreekt.

	CY-14R-T
1	CY-14R-T cimbaalpad
2	Cimbaalmoer
3	Vilten sluitring
4	Stopper
5	Verbindingskabel (stereo) x 2
6	Kabelbinder
7	Gebruikershandleiding (dit document)

	CY-12C-T
1	CY-12C-T cimbaalpad
2	Cimbaalmoer
3	Vilten sluitring
4	Stopper
5	Verbindingskabel (stereo)
6	Kabelbinder
7	Gebruikershandleiding (dit document)

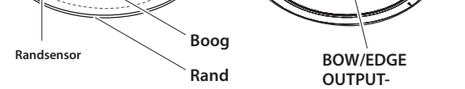

* De items in de verpakking kunnen verschillen als dit product is meegeleverd als onderdeel van een Roland-drumstel.

Beschrijvingen

CY-14R-T (Diameter: 14 inch)

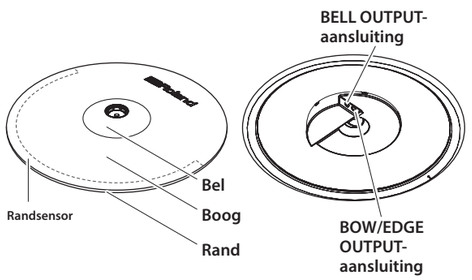

CY-12C-T (Diameter: 12 inch)

Als u de CY-14R-T/CY-12C-T verplaatst

Plaats of bewaar het apparaat niet op een locatie waar een object contact kan maken met de randsensor of waar druk op de randsensor kan worden uitgeoefend.

Dit kan defecten veroorzaken.

Het apparaat opstellen

Het apparaat monteren op de standaard

1. Gebruik een in de handel verkrijgbare drumsleutel om de stopbout vast te draaien.

* Deze stap is niet nodig als u een standaard gebruikt die gemaakt is door Roland en die is uitgerust met een stopper.

De stopper zorgt ervoor dat de V-cymbal niet kan draaien en de kabels op de standaard niet in de war raken.

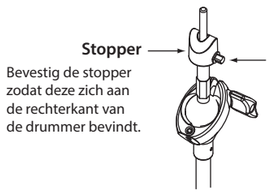

2. Bevestig de V-cymbal en plaats deze zodat het Roland-logo zich aan de tegenoverliggende kant van de drummer bevindt.

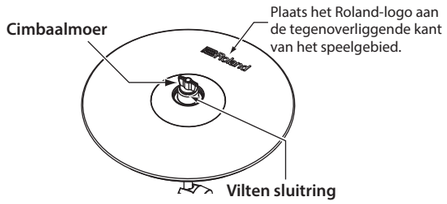

3. Draai de vilten sluitring en de cimbaalmoer vast om de gewenste beweging te verkrijgen.

* Als u een standaard gebruikt die gemaakt is door Roland met een vilten sluitring en cimbaalmoer, gebruikt u de vilten sluitring en cimbaalmoer die bij de standaard zijn meegeleverd en gebruikt u niet de vilten sluitring en cimbaalmoer die bij de CY-14R-T/CY-12C-T zijn meegeleverd.

* Er kunnen zich twee geluiden voordoen als de cimbaalmoer los zit.

4. Maak de kabels met de kabelbinder vast en laat wat speling aan de kabels om ervoor te zorgen dat er niet aan wordt getrokken bij het bewegen van de V-cymbalpads.

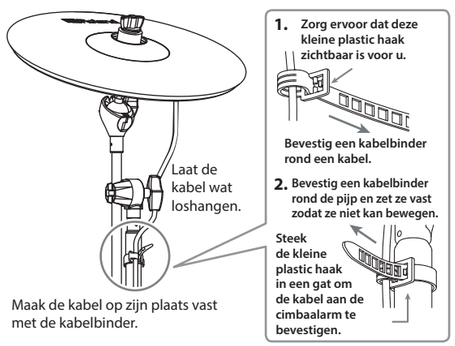

* Zorg ervoor dat de kabels de V-cymbalpads en/of de standaard niet raken. Als een kabel een V-cymbalpad of de standaard raakt, kunnen er twee geluiden worden gehoord of werkt het apparaat mogelijk niet correct.

Op een drumgeluidsmodule aansluiten

Gebruik de meegeleverde verbindingskabel om de V-cymbal op de drumgeluidsmodule aan te sluiten.

* Gebruik de meegeleverde verbindingskabels (stereo) om de aansluitingen te maken. Bij het gebruik van monokabels kunnen edge-shots, bellshots en choke-play niet worden ondersteund.

Sluit de L-vormige stekker van de meegeleverde kabel aan op de V-cymbalpad.

De CY-14R-T als ride aansluiten

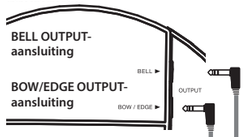

RD-kabel:
TD-07, TD-11, TD-15, TD-17, TD-25, TD-27

Naar EDGE-aansluiting:
TD-30

Naar RIDE-aansluiting:
TD-50, TD-50X, V71

RDB-kabel:
TD-11, TD-15, TD-17, TD-25, TD-27

Naar RIDE-aansluiting:
TD-30

Naar BELL-aansluiting:
TD-50, TD-50X, V71

De CY-12C-T als crash aansluiten

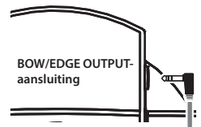

CR1-kabel:

Naar CRASH 2-aansluiting:
TD-07, TD-11, TD-15, TD-17, TD-25, TD-27

Naar CRASH 1, 2 aansluitingen:
TD-30, TD-50, TD-50X, V71

Over drieweg-triggering (alleen CY-14R-T)

De CY-14R-T kan gebruik maken van de driewegs-triggerfunctie van uw percussiegeluidsmodule, zodat u boog, bel en rand afzonderlijk kunt spelen.

Verbind de twee uitgangen BOW/BELL en BOW/EDGE tegelijkertijd met de drumgeluidsmodule.

Raadpleeg de gebruikershandleiding van uw drumgeluidsmodule voor meer informatie over de verbindingsmethoden en instellingen.

* Als u de driewegs-triggerfunctie niet gebruikt, sluit u de BOW/EDGE OUTPUT-aansluiting (niet beiden) aan op uw drumgeluidsmodule.

Aanbevolen parameterinstellingen

Dit zijn de aanbevolen waarden voor de triggerparameters bij gebruik van de CY-14R-T/CY-12C-T met verschillende drumgeluidsmodules.

Als de "PAD TYPE" of "TRIG TYPE" van uw drumgeluidsmodule een "CY14RT"- of "CY12CT"-instelling geeft, kiest u een van deze instellingen.

Raadpleeg de ondersteuningsinformatie op de Roland-website als "CY14RT" of "CY12CT" niet een van de beschikbare waarden is.

http://roland.cm/trigger_prm

U dient mogelijk de triggerparameters aan te passen afhankelijk van de manier waarop u de CY-14R-T/CY-12C-T hebt gemonteerd en de locatie waar u deze hebt geïnstalleerd.

Raadpleeg de gebruikershandleiding van uw drumgeluidsmodule voor meer informatie over bewerkingen.

Speelmethode

De respons op verschillende speelmethoden is afhankelijk van de drumgeluidsmodule. Raadpleeg de gebruikershandleiding van uw drumgeluidsmodule voor meer informatie.

Bow shot

Dit is de techniek voor het aanslaan van de boog.

Deze komt overeen met het geluid van de "head-side" of velkant van de aangesloten triggeringang.

De nuance verandert afhankelijk van de aanslaglocatie

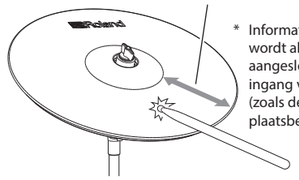

* Informatie van de aanslagplaats wordt alleen ontvangen als deze is aangesloten op de gespecificeerde ingang van Roland-geluidsmodules (zoals de TD-27) met de plaatsbepalingsfunctie.

Bell shot (alleen CY-14R-T)

* Bellshots zijn mogelijk wanneer de verbinding wordt gemaakt met de BELL-uitgang.

Dit is de techniek voor het aanslaan van de bel.

Als u op de bel slaat, wordt het belgeluid van de aangesloten triggeringang geproduceerd.

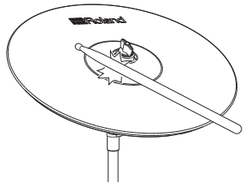

Edge shot

Bij deze speelmethode wordt de rand aangeslagen met de schouder van de drumstok.

Wanneer u speelt zoals weergegeven in de afbeelding, wordt het rimgeluid van de aangesloten ingang getriggerd.

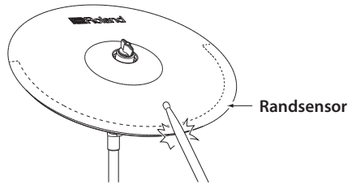

Choke play

De rand van de cimbaal met de hand knijpen (choke) nadat u het cimbaal hebt geraakt, zorgt ervoor dat het geluid stopt.

Knijp op de locatie van de randsensor zoals weergegeven in de afbeelding. Als u in een gebied knijpt waar geen sensor is, stopt het geluid niet.

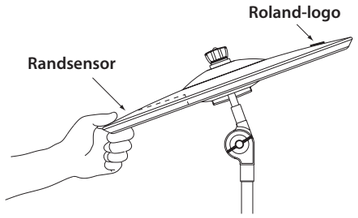

Belangrijkste specificaties

Roland CY-14R-T: V-Cymbal Ride

Grootte	14 inch
Triggers	3 (boog/bel/rand)
Connectoren	BELL OUTPUT-aansluiting
	BOW/EDGE OUTPUT-aansluiting
Afmetingen	356 (B) x 356 (D) x 57 (H) mm
Gewicht	1,2 kg
Accessoires	Gebruikershandleiding
	Infoblad "HET APPARAAT VEILIG GEBRUIKEN"
	Cimbaalmoer
	Vilten sluitring
	Stopper
	Verbindingskabel (stereo) x 2
	Kabelbinder

Roland CY-12C-T: V-cymbal crash

Grootte	12 inches
Triggers	2 (boog/rand)
Connectoren	BOW/EDGE OUTPUT-aansluiting
Afmetingen	305 (B) x 305 (D) x 47 (H) mm
Gewicht	830 g
Accessoires	Gebruikershandleiding
	Infoblad "HET APPARAAT VEILIG GEBRUIKEN"
	Cimbaalmoer
	Vilten sluitring
	Stopper
	Verbindingskabel (stereo) x 1
	Kabelbinder

* In dit document worden de specificaties van het product uitgelegd op het moment dat het document werd vrijgegeven. Raadpleeg de Roland-website voor de meest recente informatie.

© 2022 Roland Corporation